



Teollisuuden ja rakentamisen luottamus nousussa

Suhdannetilanne kuitenkin selvästi keskimääräistä heikompi

Teollisuus

Teollisuuden luottamusindikaattori koheni selvästi joulukuussa, kun tuotanto-odotukset kirkastuivat ja varastot kääntyivät uuteen laskuun. Suhdannetilanne on kuitenkin yhä heikko: kapasiteettia on paljon vapaana ja tilauskanta on niukka.

Teollisuuden luottamusindikaattori koheni selvästi joulukuussa, kun tuotanto-odotukset paranivat ja varastojen taso kääntyi uudelleen laskuun. Luottamusindikaattori on silti tuntuvasti pitkäaikaisen keskiarvonsa alapuolella. Luottamusindikaattorin saldoluku oli joulukuussa -9 (marraskuun tarkistettu luku -18). Indikaattorin pitkäaikainen keskiarvo on +2. Luottamusindikaattorit kuvaavat suhdannetilannetta kyselyhetkellä.

Yritykset arvioivat tilauskantansa elpyneen hiljalleen syksyn aikana. Tilauksentasa on kuitenkin erittäin matala. Tuotanto-odotukset ovat aiempaa paremmat – alkuvuonna tuotannon arvioidaan kasvavan loivasti. Valmistus- ja varastot kääntyivät uudelleen laskuun joulukuussa. Varastojen taso on normaalia matalampi. Kapasiteetin käyttöaste on kuitenkin edelleen huomattavan matala. Tällä hetkellä vain 42 prosentilla vastaajista on kapasiteetti täyskäytössä.

Teollisuuden luottamusindikaattori on lähes kaikissa EU-maissa yhä keskimääräistä matalammalla. Suomen teollisuuden suhdannekuva on jonkin verran EU:n keskiarvoa synkempi. Uusimpien, marraskuuta koskevien vertailutietojen mukaan indikaattori oli suhteellisesti heikoin Virossa ja Kreikassa, paras tilanne oli puolestaan Maltalla ja Belgiassa.

Rakentaminen

Rakentamisen luottamusindikaattori jatkoi kohenemistä joulukuussa. Tilauskanta on asteittain elpymässä, vaikka tilauksia onkin vielä niukasti.

Rakentamisen luottamusindikaattori jatkoi nousussa joulukuussa, mutta luottamus on silti tuntuvasti tavanomaista heikompi. Indikaattorin joulukuun saldoluku on -23, kun edellisvuonna lukema oli -28. Luottamusindikaattorin pitkäaikainen keskiarvo on -5.

Rakennusyritysten mukaan tilauskanta on jatkanut asteittaista kohenemistä. Tilauksentasa kuvataan kuitenkin yhä niukaksi. Henkilöstön vähenemisen odotetaan jatkuvan, mutta loivenevan nykyisestä.

Palvelut

Palveluyritykset kuvaavat suhdanteitaan varsin heikoiksi. Myynti laski yhä hieman, mutta alkuvuonna sen arvioidaan kääntyvän loivaan kasvuun.

Palveluyritysten luottamusindikaattori oli joulukuussa vakaa. Suhdannetilannetta kuvataan vielä varsin heikoksi. Luottamusindikaattorin saldoluku oli -19, kun marraskuun tarkistettu lukema oli myös -19. Indikaattorin pitkäaikainen keskiarvo on +16.

Palveluyritysten myynti kääntyi uudelleen loivaan laskuun. Myynti-odotukset lähikuukausille ovat hieman valoisammat, ja myynnin enteillään jopa hieman kasvavan alkuvuonna. Yleinen suhdannekuva on kuitenkin yhä huomattavan heikko.

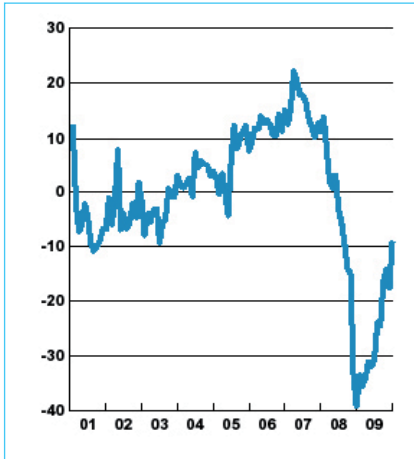
Vähittäiskauppa

Vähittäiskaupan luottamus pysyi ennallaan. Suhdannetilanne on jonkin verran tavanomaista heikompi.

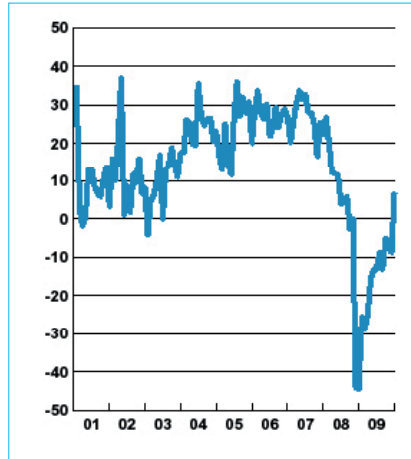
Vähittäiskaupan luottamusindikaattori pysyi joulukuussa ennallaan. Suhdannetilannetta kuvattiin edelleen jonkin verran tavanomaista heikommaksi. Luottamusindikaattorin saldoluku on -10 (marraskuussa myös -10). Indikaattorin pitkäaikainen keskiarvo on -1.

Myynnin määrä laski yhä varsin selvästi. Laskun ennustetaan kuitenkin päättyvän lähikuukausina. Varastot kasvoivat hieman, ja ne ovat vähän tavanomaista suuremmat.

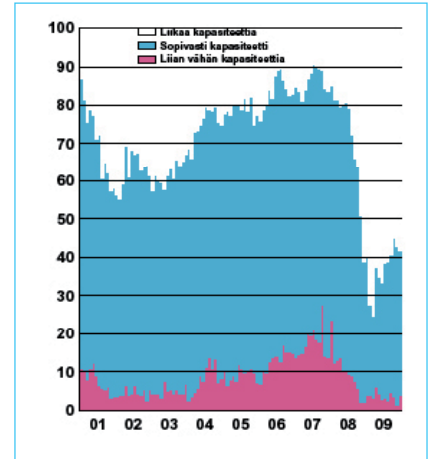
1. Teollisuuden luottamusindikaattori



2. Teollisuuden tuotanto-odotus Kausitasoitettu saldoluku

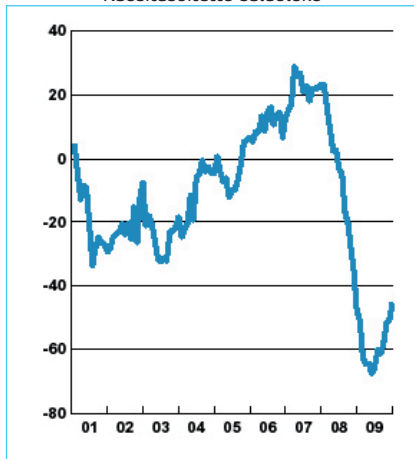


3. Teollisuuden kapasiteetti

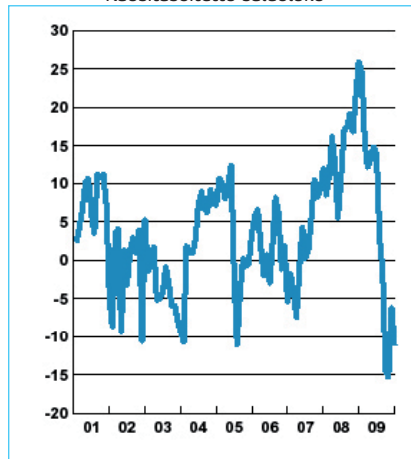


Teollisuuden luottamusindikaattori lasketaan teollisuuden yritysjohtajien vastauksista kolmeen kysymykseen: tuotanto-odotus lähikuukausina, tilauskanta sekä valmistuotevarastot normaaliin verrattuna (käänteisenä).

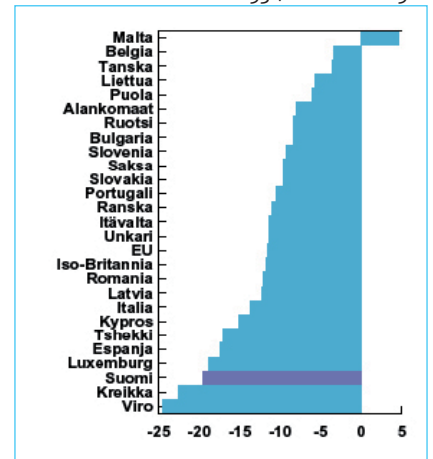
4. Tilauskanta normaaliin verrattuna Kausitasoitettu saldoluku



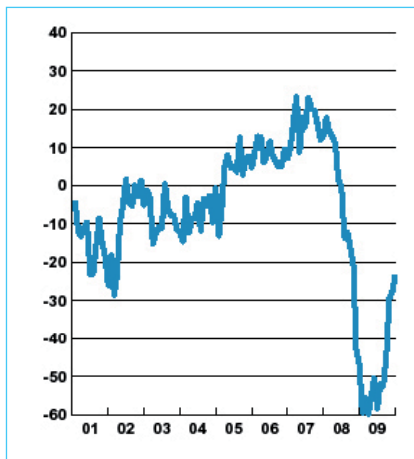
5. Valmistuotevarastot normaaliin Kausitasoitettu saldoluku



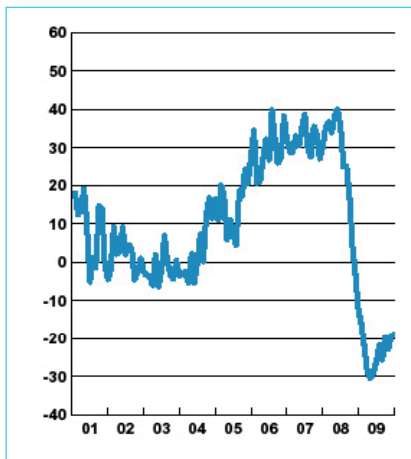
6. Teollisuuden luottamus maittain Poikkeama keskiarvosta 93-, marraskuu 09



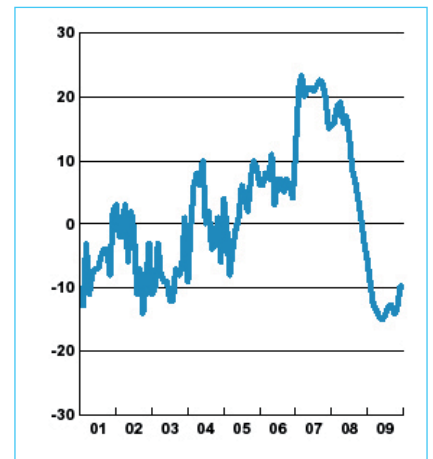
7. Rakentamisen luottamusindikaattori



8. Palvelujen luottamusindikaattori



9. Vähittäiskaupan luottamusindikaattori



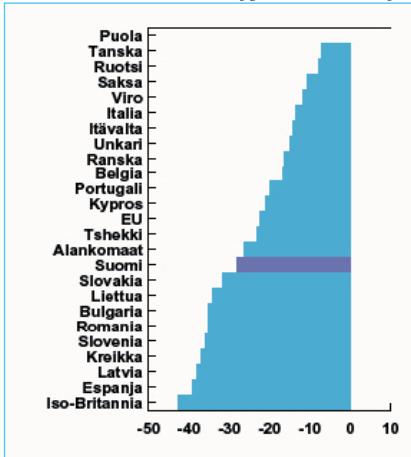
Rakentamisen luottamusindikaattori lasketaan kahden kysymyksen vastauksista: tilauskanta normaaliin verrattuna ja henkilökunta-odotus lähikuukausina.

Palvelujen luottamusindikaattori lasketaan kolmen kysymyksen vastauksista: toteutunut myynnin kehitys, myynti-odotukset sekä suhdannetilanne.

Vähittäiskaupan luottamusindikaattori lasketaan kolmen kysymyksen vastauksista: toteutunut myynnin kehitys, myynti-odotukset sekä varastot (käänteisenä).

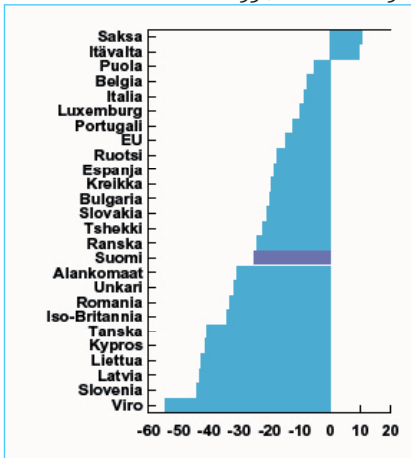
10. Palvelujen luottamus maittain

Poikkeama keskiarvosta g3-, marraskuu 09



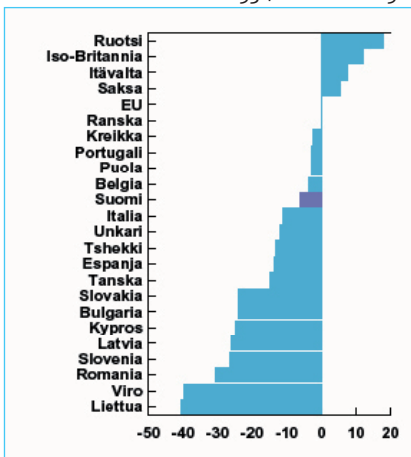
11. Rakentamisen luottamus maittain

Poikkeama keskiarvosta g3-, marraskuu 09



12. Vähittäiskaupan luottamus maittain

Poikkeama keskiarvosta g3-, marraskuu 09



Teollisuuden suhdannetiedustelun päätulokset

Kausitasoitteut saldoluvut	Saldoluku joulukuu	Saldoluku marraskuu	Pitkän aikavälin keskiarvo	Suhdannekehitys 3 kk ika:n muutos
Luottamusindikaattori	-9	-18	2	Nousussa
Kapasiteetin käyttöaste, %	42	43	72	Ennallaan
Tuotanto-odotus	7	-9	16	Nousussa
Tilaukanta	-45	-50	-7	Nousussa
Valmistusvetävyys	-11	-6	2	Nousussa

Rakentamisen suhdannetiedustelun päätulokset

Kausitasoitteut saldoluvut	Saldoluku joulukuu	Saldoluku marraskuu	Pitkän aikavälin keskiarvo	Suhdannekehitys 3 kk ika:n muutos
Luottamusindikaattori	-23	-28	-5	Nousussa
Tilaukanta	-38	-40	-12	Nousussa
Henkilökuntaodotus	-11	-15	2	Nousussa

Palveluiden suhdannetiedustelun päätulokset

Kausitasoitteut saldoluvut	Saldoluku joulukuu	Saldoluku marraskuu	Pitkän aikavälin keskiarvo	Suhdannekehitys 3 kk ika:n muutos
Luottamusindikaattori	-19	-19	16	Ennallaan
Myynti ed. kk. verrattuna	-12	1	26	Nousussa
Myynti odotus lähikuukausina	8	-7	22	Nousussa
Suhdanneilanne	-52	-51	-2	Laskussa

Vähittäiskaupan suhdannetiedustelun päätulokset

Kausitasoitteut saldoluvut	Saldoluku joulukuu	Saldoluku marraskuu	Pitkän aikavälin keskiarvo	Suhdannekehitys 3 kk ika:n muutos
Luottamusindikaattori	-10	-10	-1	Nousussa
Myynti ed. kk. verrattuna	-24	-21	12	Ennallaan
Myynti odotus lähikuukausina	0	-4	12	Nousussa
Väestöt nousuun verrattuna	8	4	26	Ennallaan

Taulukoissa on esitetty joulukuun suhdannetiedustelun päätulokset. Taulukoissa verrataan joulukuun kyselyn tuloksia marraskuuhun sekä pitkän aikavälin keskiarvoon. Suhdanneilannetta on taulukossa arvioitu saldolukujen kolmen kuukauden liukuvan keskiarvon muutoksen avulla.

Menetelmä

Luottamusindikaattorit on kerätty ja analysoitu EK:ssa. Tiedustelu on osa EU:n komission harmonisoitua tiedustelujärjestelmää. Kaikki esitetyt luvut ovat kausitasoitettuja. Vuoden 2006 alussa siirryttiin Tramo-Seats -kausitasoitukseen ja otettiin käyttöön painotusmenetelmä, jossa huomioidaan eri yrityskokoluokkien merkitys taloudessa. EU-maiden teollisuuden suhdanneilannetta on verrattu uusimpien EU:n komission julkaisemien luottamusindikaattorien valossa. Suhdanneilannetta on arvioitu laskemalla kunkin maan saldolukujen poikkeamat omasta pitkän ajan keskiarvosta.

Elinkeinoelämän keskusliitto EK

PL 30 (Eteläranta 10), 00131 Helsinki
Puhelin 09 420 20 • Faksi 09 4202 2299
www.ek.fi

Lisätietoja

Vastaava ekonomisti Penna Urrila
Puh. 09 4202 2606 tai 040 570 7860
etunimi.sukunimi@ek.fi